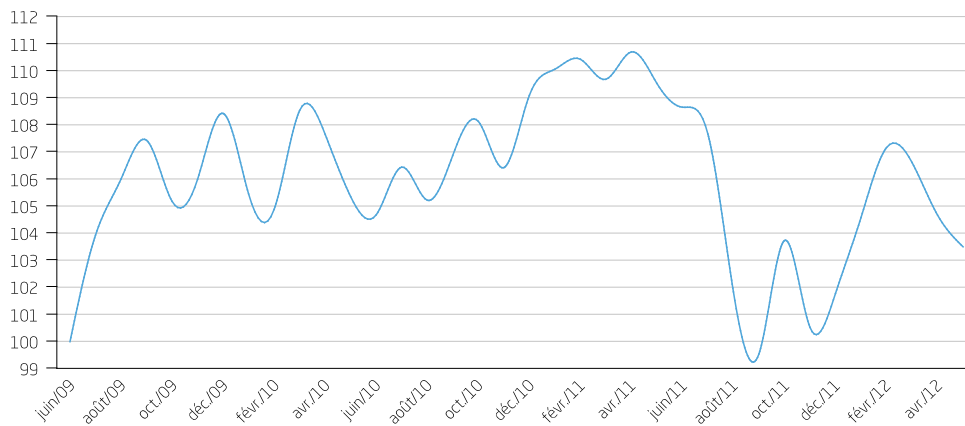


Stratégie d'investissement

Ce FCPE est investi entre 20 et 80% sur les marchés actions et entre 20 et 80% sur les marchés de taux (obligataire et monétaire). Il est destiné aux épargnants souhaitant profiter des opportunités de marché de façon dynamique tout en acceptant une prise de risque sur le marché actions.

Evolution et performances

Evolution de la VL (Base 100)



Performances cumulées (en %)

	1 mois	2012	1 an
Portefeuille	-1,82	2,84	-5,45
Indice de référence	-1,94	3,46	-3,12

Performances annualisées (en %)

	1 an
Portefeuille	-5,42
Indice de référence	-3,10

Performances annuelles (en %)

	2011	2010
Portefeuille	-6,70	0,61
Indice de référence	-4,63	2,87

Les performances passées ne présagent pas des performances futures

Analyse du risque

Ratio de risque

	1 an
Volatilité annualisée	
Portefeuille (en %)	7,63
Indice de référence (en %)	11,58
Ratio de Sharpe	-0,82

VUE D'ENSEMBLE

- **Date de création :** 10/06/2009
- **Durée recommandée de placement :** > 3 ans
- **Echelle de risque :**

Risque faible ← Risque élevé →

Rendement potentiellement +faible ← Rendement potentiellement +élevé →

1 2 3 4 **5** 6 7

- **Forme juridique :** FCPE
- **Fonds multi-parts :** NON
- **Classification AMF :** Diversifié
- **N°AMF :** 10044

Chiffres Clés

- **Actif net du portefeuille :** 1,26 M€
- **Valeur liquidative de la part :** 10,449 €
+ haut sur 12 mois : 11,062 €
+ bas sur 12 mois : 9,763 €

- **Devise :** Euro

Indice de référence :

- 15% EONIA
- 30% EURO STOXX 50 NR EUR
- 35% EuroMTS 5-7 ans
- 20% THE WORLD INDEX NR EUR

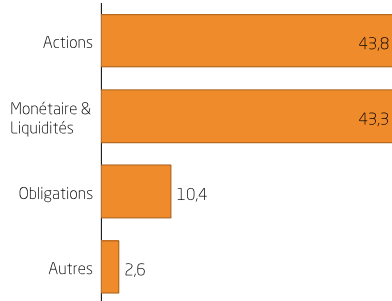
- **Fréquence de valorisation :** Quotidienne en cours de clôture
- **Valorisateur :** Inter Expansion
- **Société de gestion :**

Inter Expansion
Siège Social :
139/147 rue Paul Vaillant Couturier
92240 Malakoff - 01 46 84 36 36
www.interexpansion.fr

Cette fiche ne constitue en aucun cas une publicité, un démarchage ou une sollicitation en vue de la fourniture de services de conseils en investissement ou de la vente d'instruments financiers. Avant toute souscription, il est indispensable de se rapporter aux documents d'information de l'OPCVM, en particulier son prospectus/notice d'information détaillant la politique d'investissement et la tarification. La responsabilité d'Inter Expansion ne peut être engagée en cas de décision d'investissement réalisée sur la seule base de cette fiche.

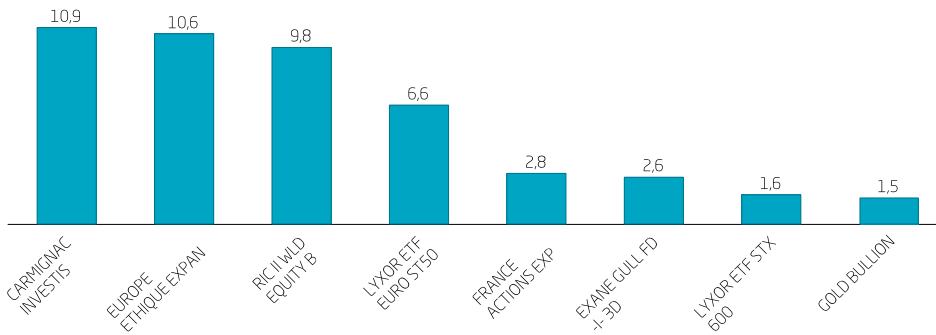
Analyse du portefeuille

Allocation d'actifs du portefeuille (en %)



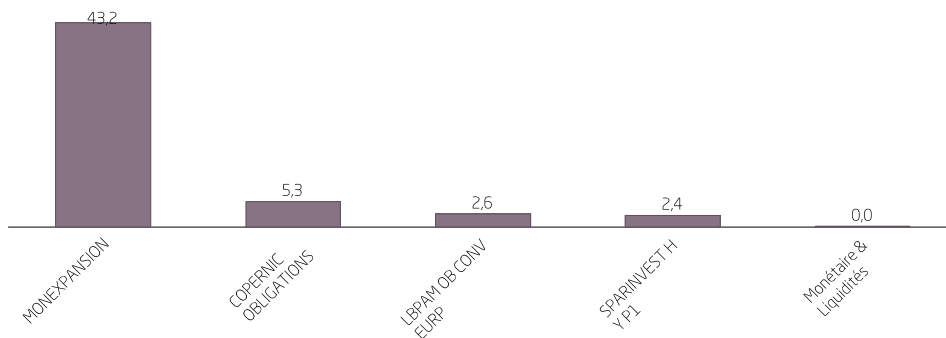
ACTIONS

Répartition par support (en % de l'actif)



TAUX

Répartition par support (en % de l'actif)



Economie et Marchés

L'économie en avril : Aux Etats-Unis, la croissance s'est inscrite en hausse de 2,2% en variation trimestrielle (rythme annualisé) après 3% au T4-11. Les craintes d'une rechute de l'activité américaine, même si l'emploi et l'immobilier demeurent faibles. La zone euro, dans son ensemble, connaîtra une récession technique au 1er trimestre (croissance espagnole : -0,3 T/T au T1-12). Plus inquiétant pour la zone : le degré de récession ne semble pas se modérer selon les données d'avril. En Chine, les indices d'activité manufacturière rassurent quant à la stabilisation de l'économie, notamment avec le rebond des exportations.

Les marchés obligataires : Les grandes banques centrales continuent de maintenir leur taux directeur sur des niveaux bas. En zone euro, les inquiétudes relatives à l'Espagne (retour en récession technique au T1-12) et son système bancaire se sont intensifiées, amenant S&P à abaisser la note du pays à BBB+. Les taux européens ont augmenté, hormis les taux grecs, portugais et finlandais. Taux 10 ans français à 2,96% contre 2,89% fin mars.

Les marchés actions : Les grandes places européennes se sont inscrites en baisse (Eurostoxx 50 : -6,9% ; Madrid : -12,4%) tandis que New York est resté stable et Shanghai a progressé de 5,9%. L'ensemble des secteurs a reculé, notamment les financières (-13%), les pétrolières (-7,1%). Parmi les secteurs cycliques, la technologie a le plus fortement reculé (-11,3%) ainsi que les produits de base (-8,8%) ; les défensives se sont mieux tenues (-4,3%).